

Pla d'emergència
del risc químic a Catalunya


Pla d'emergència
del risc químic a Catalunya

protecció civil



Trobareu més informació a :

www.gencat.cat/interior/riscos/riscquimic.htm

 @emergenciescat

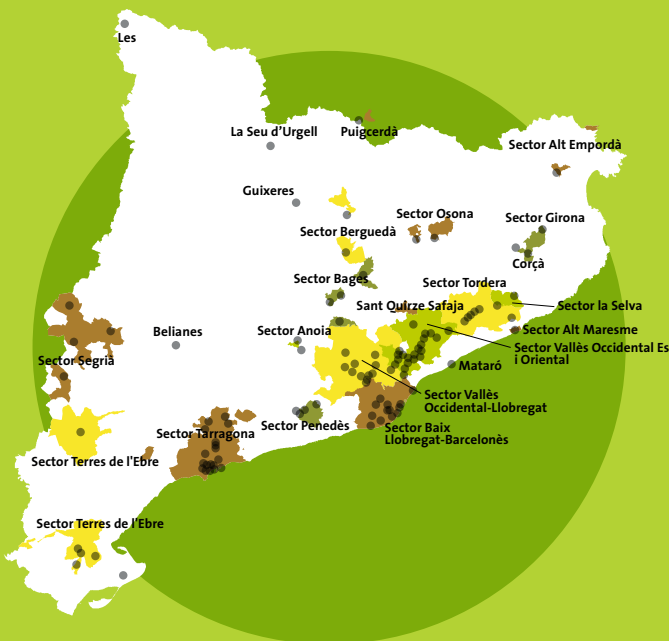
Prova de sirenes 2011

Sirena d'avís

En una situació d'emergència
real, si necessitèssiu ajut hauríeu
de trucar al 112.

112 emergències

Dia 25 de novembre, al matí



Sectors Químics a Catalunya

Organitza:



Generalitat de Catalunya
Departament d'Interior
Direcció General de Protecció Civil



1 Què és una prova de sirenes?

És un exercici on provem el so de les sirenes d'avís a la població instal·lades arreu de Catalunya.

2 Què pretenem fent una prova de sirenes?

Que tothom conegui el so dels sistemes d'avís per tal que pugui reaccionar correctament en cas real.

3 On fem la prova de sirenes?

A tots els municipis de Catalunya on hi ha instal·lades sirenes d'avís a la població i s'hi ha fet campanya sobre el risc químic.

4 Com sabreu que comença la prova de sirenes?

L'alarma sonarà a través de les sirenes. Són tres senyals d'un minut de durada separats per silencis de cinc segons.


1 min (5 s) 1 min (5 s) 1 min



Aquesta seqüència es pot repetir més d'una vegada durant la prova.

5 Com sabreu que s'ha acabat la prova de sirenes?

El final de la prova de sirenes s'anunciarà amb un senyal continu de 30 segons de durada.



6 Si voleu participar-hi, ara és un bon moment per practicar les mesures d'autoprotecció



Consells que caldria seguir en cas d'emergència:

- Tanqueu-vos a casa: és preferible que us tanqueu a les habitacions més interiors.
- Atureu els aparells de climatització.




Escolteu la ràdio:

Catalunya Ràdio
Catalunya Informació
COM Ràdio
Ràdio Nacional d'Espanya

Cerqueu el dial d'aquestes emissores a la vostra població:

- Catalunya Ràdio i Catalunya Informació:
www.catradio.cat/comescoltarnos/freuncies.htm
- COM Ràdio:
www.comradio.com
- Ràdio Nacional d'Espanya:
www.rtve.es/rne/emisoras/frec-rne.htm



No hauríeu d'anar a buscar els nens a l'escola.

Els educadors ja tenen instruccions de com actuar.

No!



S'hauria d'evitar utilitzar el telèfon. Les línies de telèfon i la xarxa de mòbils es poden col·lapsar si tothom comença a fer trucades.

No!



No us quedeu dins del cotxe.

Els vehicles no són espais segurs per refugiar-s'hi.

No!



També us recordem els consells que caldria prendre després de l'emergència...

- No sortiu fins que ho comuniquin les autoritats (per ràdio) o fins que escolteu el senyal de la fi d'alerta.
- Quan pugueu sortir, ventileu el local i especialment els soterranis.

Recordeu

que si esteu dins d'un edifici no sentireu el so de les sirenes, ja que estan pensades per avisar les persones que són a l'exterior dels edificis.